

Tragrolle

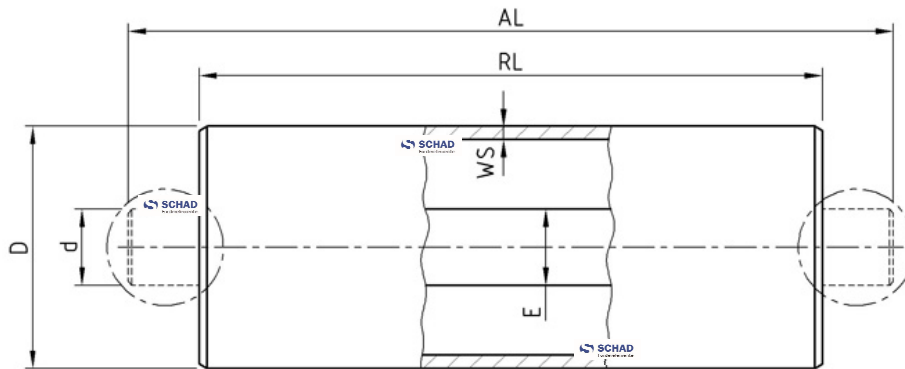
ANFRAGE
 BESTELLUNG

Kunde: _____

Anzahl: _____

Datum: _____

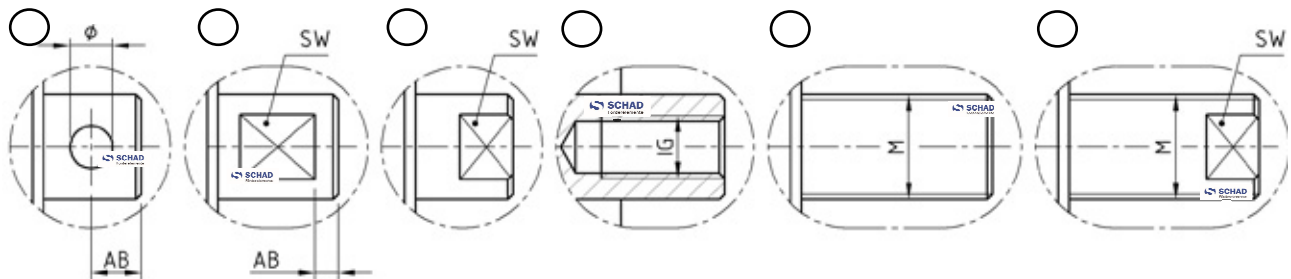
Termin: _____



Allgemeine Maße in mm:

Achslänge AL	
Rohrlänge RL	
Ø Rohr D	
Ø Achse d	
Ø Achse E	
Stärke WS	

Achsenden:




Rund (mit Bohrung)	Schlüsselfläche (SW) Einfräsung	Mit Schlüsselfläche	Innengewinde (IG)	Gewinde (M)	Gewinde mit Schlüsselfläche
Ø: mm	SW: x mm	SW: x mm	IG: x mm	M: x mm	M : x mm
AB: mm	AB: mm				SW: x mm

Beschichtung:

- Standard 2K-PUR RAL3003 ROT
- Sonder: _____

Bestückung mit Ringen: Polsterrolle Stützringrolle

<p>Skizze/Verteilung:</p> 	<p>Ringe/Scheiben:</p>
--	-------------------------------

Bemerkung:
